

北大法宝 CARSI 登录 使用 说明

V3.0

2025.01.10

1. CARSI 介绍

CARSi，是中国教育和科研计算机网联邦认证与资源共享基础设施（CERNET Authentication and Resource Sharing Infrastructure）的简称，是由中国教育和科研计算机网CERNET网络中心管理，北京大学计算中心研发并提供技术支持，赛尔网络有限公司提供日常运行和用户服务，为已经建立校园网统一身份认证的高校和科研单位，提供联邦认证和全球学术信息资源共享服务。加入 CARSi，高校师生可以不必通过校园IP地址确认身份，无需使用 VPN，就可以在校内外任何地方使用校园网账号直接访问问学校采购的电子期刊、电子图书等学术资源，使得离开校园的师生可以避免使用 VPN 带来的拥堵、迟缓。

CARSi 官方地址：<https://www.carsi.edu.cn/aboutCARSi.html> 目前，法宝的 PC 端与 H5 端皆支持 CARSi 登录。

2. PC 端访问法宝

(1) 打开浏览器，复制链接 <https://www.pkulaw.com/>到浏览器，回车或点击进入北大法宝官网。



浏览器上方输入法宝链接

(2) 进入官网后，点击右上角的“登录”按钮进入登录页面。



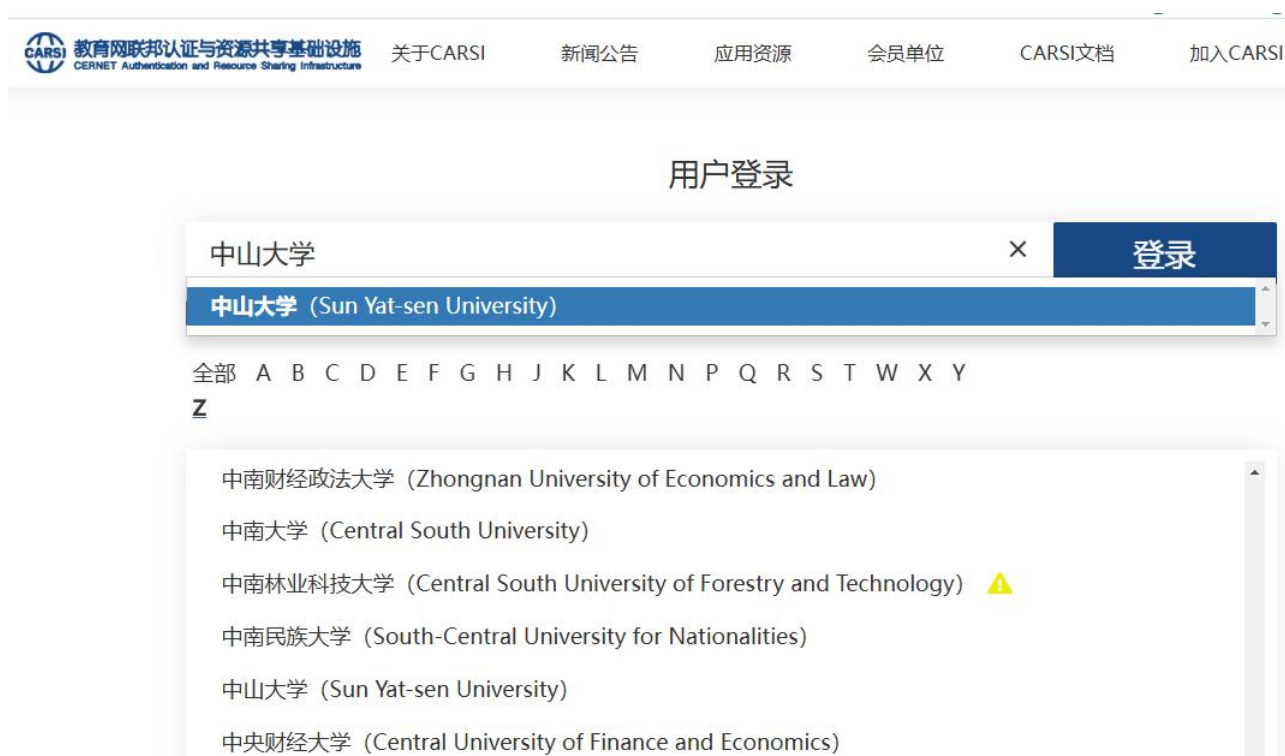
点击右上角的“登录”按钮

(3) 在登录页面点击“CARSI”按钮，通过 CARSI 登录。



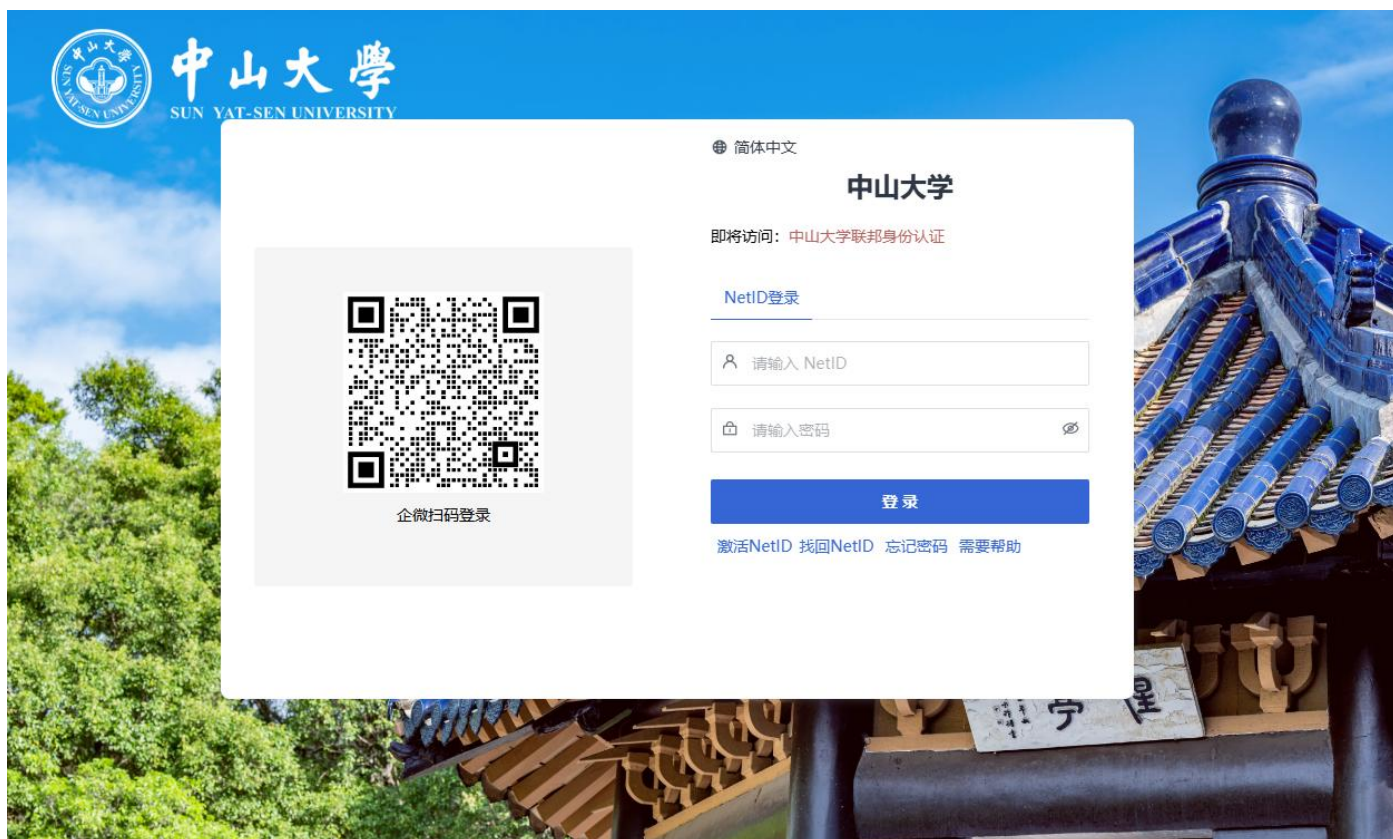
点击“CARSI”登录按钮

(4) 点击 CARSI 登录后会跳转至机构院校选择页面，选择您所在的机构或院校，如中山大学。



机构院校选择页面

(5) 选择机构或院校后，会跳转至机构院校的账号密码输入页面，在该页面输入您的 CARSI 账号及密码即可。



账号密码输入

Carsi使用疑问，请拨打服务电话020-39332625。

(6) 如果您是第一次用CARSi 登录，则在您验证 CARSi 账号密码后需要绑定您的手机号。



绑定账号页

如果您已经有法宝账号，可以点击完善信息页右下方的“绑定已有账号”，进入到绑定 账号页面（如下图），在当前页面输入您之前的账号密码，即可将 CARSi 与您法宝账号进行 关联。

3. H5 端访问法宝（不是北大法宝app）

（1）使用链接 <https://www.pkulaw.com/>到浏览器或在北大法宝法宝微信公众号中打开，点击进入北大法宝官网。



浏览器或微信打开链接

(2) 进入官网后，点击“我的”，然后再点击左上角的“登录享受更多权益”按钮进入登录页面。



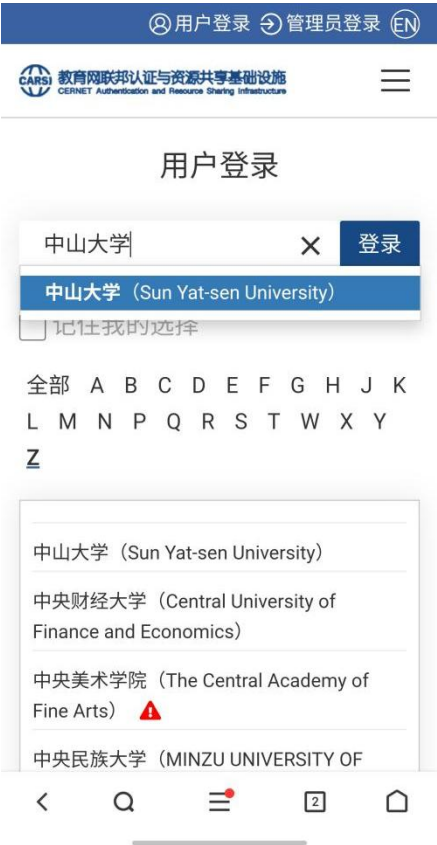
“我的”左上角的“登录”按钮

(3) 在登录页面点击“CARSI”按钮，通过 CARSI 登录。



点击左侧CARSI图标按钮

(4) 点击 CARS1 登录后会跳转至机构院校选择页面，选择您所在的机构或院校，如中山大学。



机构院校选择页面

(5) 选择机构或院校后，会跳转至机构院校的账号密码输入页面，在该页面输入您的 CARS1 账号及密码即可。



账号密码输入

(6) 登录成功后展示当前用户所属机构，即为登录成功，用户可以浏览、下载资源。
如需要帮助点击上图按钮，获得以下页面内容：

如何联系信息技术服务帮助台

如有信息技术方面的问题，欢迎联系我们，我们将为您提供信息基础设施、应用系统、校园卡等信息技术服务。

服务热线：020-84036866 0756-3668500 0755-23262600

服务时间：周一至周日 08:00-20:00 公众假期照常服务

在线客服与报障：中山大学企业微信工作台 - 【统一门户】 - 【在线帮助台】或扫一扫下方 “在线帮助台” 二维码获取服务



信息技术服务帮助台邮箱: helpdesk@mail.sysu.edu.cn

信息技术服务帮助台微信: sysuitshelpdesk

各校区服务厅地址：

校区	服务地址	服务时间（节假日除外）
广州校区南校园	中山楼一楼	周一至周五 08:00-12:00 14:30-18:00
广州校区北校园	研究生楼A座二楼	
珠海校区	瀚林1号A101	
深圳校区	逸仙楼一楼东侧	
广州校区东校园	行政楼B104	周一至周五 09:00-12:00 13:30-18:00



帮助台微信号



在线帮助台



订阅号



微信企业号

如果您还有其他问题可以扫描下方二维码，添加法宝客服微信进行详细咨询。



法宝客服企业微信二维码